

DESIGNED by
LINEA ROSSA®

...
just a line®

INTER
door window shutter factory

DESIGNED by
LINEA ROSSA®



DESIGN ALUMINIUM DETAILS SYSTEM CREATIVE HURRICANE IMPACT MILANO TECHNICAL PERSPECTIVE ARCHITECTURE SERIES INDUSTRIAL UNIQUE INTERNATIONAL LUXURY MODERN BRAND RED JUST A LINE CREATIVE DESIGN HURRICANE ALUMINIUM


ALUMINIUM DETAILS SYSTEM CREATIVE HURRICANE INDUSTRIAL IMPACT MILANO TECHNICAL PERSPECTIVE ARCHITECTURE INDUSTRIAL UNIQUE INTERNATIONAL RED ARCHITECTURE TECHNICAL ALUMINIUM DETAILS SYSTEM CREATIVE HURRICANE

DESIGN ALUMINIUM DETAILS SYSTEM CREATIVE HURRICANE IMPACT MILANO TECHNICAL PERSPECTIVE ARCHITECTURE SERIES INDUSTRIAL UNIQUE INTERNATIONAL LUXURY MODERN DESIGN RED ALUMINIUM SYSTEM CREATIVE HURRICANE DETAILS

DESIGN ALUMINIUM DETAILS SYSTEM CREATIVE HURRICANE IMPACT MILANO TECHNICAL PERSPECTIVE ARCHITECTURE SERIES INDUSTRIAL UNIQUE INTERNATIONAL LUXURY MODERN DESIGN RED ALUMINIUM SYSTEM CREATIVE HURRICANE DETAILS

DESIGN SYSTEM MILANO ALUMINIUM CREATIVE TECHNICAL DETAILS HURRICANE PERSPECTIVE IMPACT UNIQUE CREATIVE HURRICANE IMPACT MILANO TECHNICAL PERSPECTIVE ARCHITECTURE MODERN SYSTEM LUXURY TECHNICAL CREATIVE INDUSTRIAL UNIQUE INTERNATIONAL LUXURY IMPACT MODERN IMPACT MILANO ALUMINIUM DETAILS CREATIVE SERIES IMPACT SYSTEM PERSPECTIVE TECHNICAL DESIGN UNIQUE ARCHITECTURE MILANO LUXURY MODERN ARCHITECTURE

R O S S A



just a line®



RENK ALTERNATİFLERİ

| | | | |
|-------------|----------------|------------|---------------|
| | | | |
| B69 ELOKSAL | B70W (ELOKSAL) | ARGENT | GRIANTE |
| | | | |
| CREMA | TREMOSINE | TK COUNTRY | TK 5033 KIRAZ |

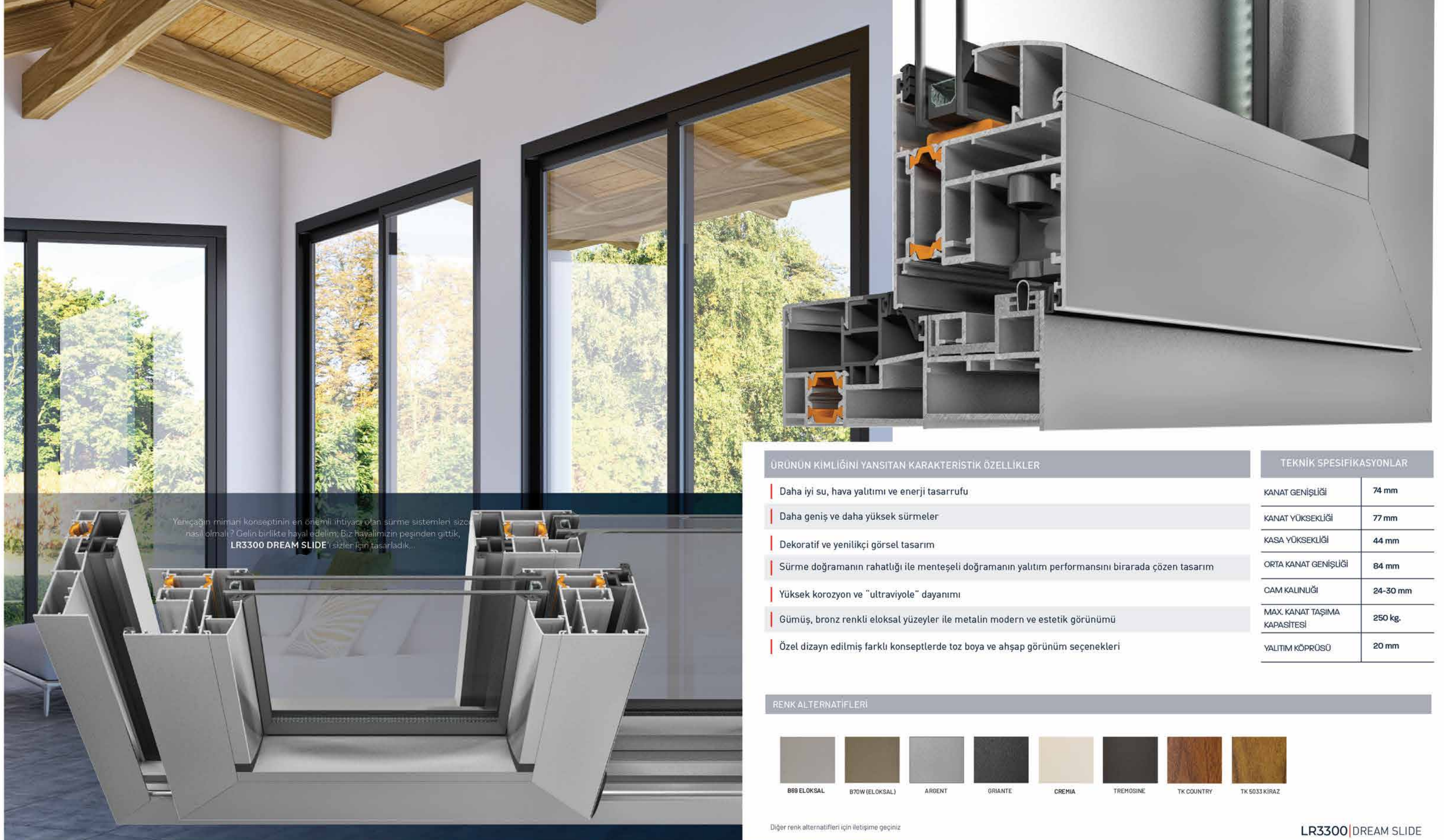
Diğer renk alternatifleri için iletişime geçiniz

ÜRÜNÜN KİMLİĞİNİ YANSITAN KARAKTERİSTİK ÖZELLİKLER

- Daha iyi su, hava yalıtımı ve enerji tasarrufu
- Üretim ve montaj kolaylığı
- HBSB mekanizma ile 250 Kg. Kanat taşıma kapasitesi
- Projeye uygun " Custom Design" tasarım ve seçenekleri
- Paslanmaz çelik ray ve bu ray üzerinde hareket eden özel rulmanlarla yüksek dayanım ve kullanım konforu
- Gümüş, bronz renkli eloksal yüzeyler ile metalin modern ve estetik görünümü
- Özel dizayn edilmiş farklı konseptlerde toz boya ve ahşap görünüm seçenekleri

TEKNİK SPESİFİKASYONLAR

| | |
|------------------------------|------------------------|
| KANAT GENİŞLİĞİ | 57 mm |
| KANAT YÜKSEKLİĞİ | 92,5 mm |
| KASA YÜKSEKLİĞİ | 45 mm |
| CAM KALINLIĞI | 20 - 45 mm |
| MAX. KANAT TAŞIMA KAPASİTESİ | 200 kg. 300-400 kg. |
| YALITIM KÖPRÜSÜ | 24 mm |



Yeni çağın mimari konseptinin en önemli ihtiyacı olan sürme sistemleri sizce nasıl olmalı? Gelin birlikte hayal edelim. Biz hayalimizin peşinden gittik, **LR3300 DREAM SLIDE**'i sizler için tasarladık...

ÜRÜNÜN KİMLİĞİNİ YANSITAN KARAKTERİSTİK ÖZELLİKLER

- Daha iyi su, hava yalıtımı ve enerji tasarrufu
- Daha geniş ve daha yüksek sürmeler
- Dekoratif ve yenilikçi görsel tasarım
- Sürme doğramanın rahatlığı ile menteşeli doğramanın yalıtım performansını birarada çözen tasarım
- Yüksek korozyon ve "ultraviyole" dayanımı
- Gümüş, bronz renkli eloksal yüzeyler ile metalin modern ve estetik görünümü
- Özel dizayn edilmiş farklı konseptlerde toz boya ve ahşap görünüm seçenekleri

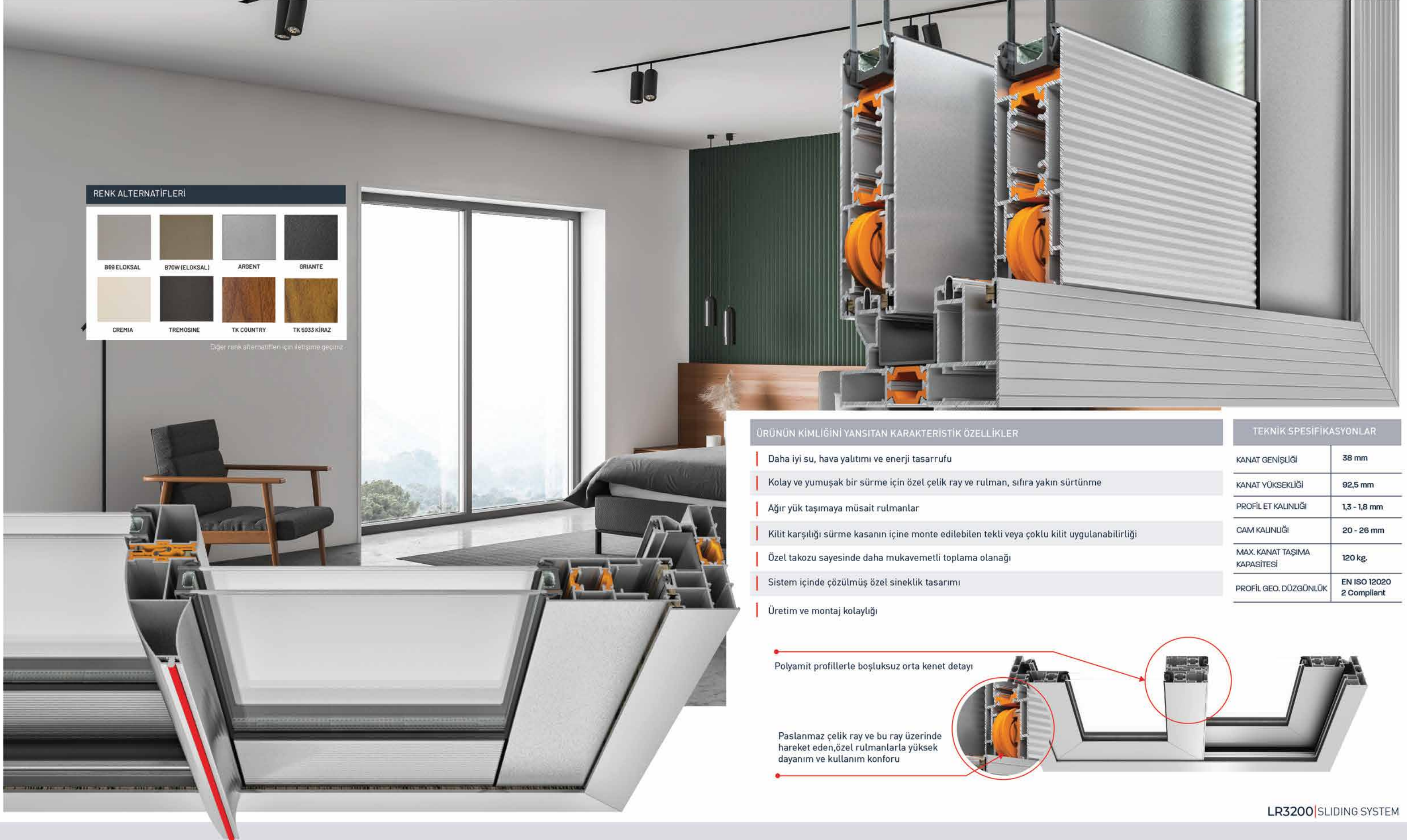
TEKNİK SPESİFİKASYONLAR

| | |
|------------------------------|----------|
| KANAT GENİŞLİĞİ | 74 mm |
| KANAT YÜKSEKLİĞİ | 77 mm |
| KASA YÜKSEKLİĞİ | 44 mm |
| ORTA KANAT GENİŞLİĞİ | 84 mm |
| CAM KALINLIĞI | 24-30 mm |
| MAX. KANAT TAŞIMA KAPASİTESİ | 250 kg. |
| YALITIM KÖPRÜSÜ | 20 mm |

RENK ALTERNATİFLERİ



Diğer renk alternatifleri için iletişime geçiniz



RENK ALTERNATİFLERİ

| | | | |
|-------------|----------------|------------|---------------|
| B69 ELOKSAL | B70W (ELOKSAL) | ARGENT | GRIANTE |
| CREMIA | TREMOSINE | TK COUNTRY | TK 5033 KIRAZ |

Dığer renk alternatifleri için iletişime geçiniz.

ÜRÜNÜN KİMLİĞİNİ YANSITAN KARAKTERİSTİK ÖZELLİKLER


- Daha iyi su, hava yalıtımı ve enerji tasarrufu
- Kolay ve yumuşak bir sürme için özel çelik ray ve rulman, sifıra yakın sürtünme
- Ağır yük taşımaya müsait rulmanlar
- Kilit karşılığı sürme kasanın içine monte edilebilen tekli veya çoklu kilit uygulanabilirliği
- Özel takozu sayesinde daha mukavemetli toplama olanağı
- Sistem içinde çözülmüş özel sineklik tasarımı
- Üretim ve montaj kolaylığı


TEKNİK SPESİFİKASYONLAR

| | |
|------------------------------|--------------------------|
| KANAT GENİŞLİĞİ | 38 mm |
| KANAT YÜKSEKLİĞİ | 92,5 mm |
| PROFİL ET KALINLIĞI | 1,3 - 1,8 mm |
| CAM KALINLIĞI | 20 - 26 mm |
| MAX. KANAT TAŞIMA KAPASİTESİ | 120 kg. |
| PROFİL GEO. DÜZGÜNLÜK | EN ISO 12020 2 Compliant |

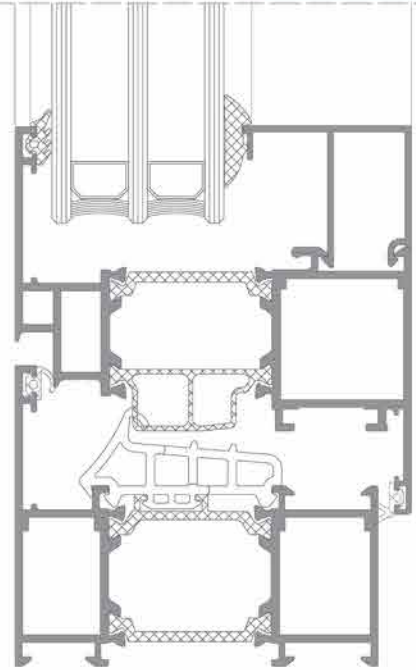
Polyamit profillerle boşluksuz orta kenet detayı

Paslanmaz çelik ray ve bu ray üzerinde hareket eden, özel rulmanlarla yüksek dayanım ve kullanım konforu





LR5300



ÜRÜNÜN KİMLİĞİNİ YANSITAN KARAKTERİSTİK ÖZELLİKLER

- Geniş profil seçenekleri ile optimum çözümler
- Kasa orta contası ile radüslü ısı yalıtım bariyerinin birleşmesi sonucunda sızdırmazlık ve ses yalıtımı
- Özel dizayn edilmiş ayarlanabilir kilit karşılıkları
- Farklı kombinasyonlar ile daha iyi ısı yalıtım değerleri imkanı
- Üçlü cam ve jalezili cam uygulayabilme imkanı
- Gümüş, bronz renkli eloksal yüzeyler ile metalin modern ve estetik görünümü
- Özel dizayn edilmiş farklı konseptlerde toz boya ve ahşap görünüm seçenekleri

TEKNİK SPESİFİKASYONLAR

| | |
|------------------------------|---------------|
| KANAT GENİŞLİĞİ | 72 mm |
| KASA KANAT YÜK. MİN. | 90 mm |
| KASA GENİŞLİĞİ | 72 mm |
| CAM KALINLIĞI | 16 - 42 mm |
| YALITIM KÖPRÜSÜ | 20 mm |
| MAX. KANAT TAŞIMA KAPASİTESİ | 120 - 200 Kg. |

RENK ALTERNATİFLERİ



Diğer renk alternatifleri için iletişime geçiniz



ÜRÜNÜN KİMLİĞİNİ YANSITAN KARAKTERİSTİK ÖZELLİKLER

- Üst ve alt kilitleme sistemi sayesinde güvenlik ön plana alınmıştır
- Kasa ve kanat profilinin duvar içine gömülmesi sayesinde dış ortamın manzarasını evinizin içinde hissedebilirsiniz.
- Üç cam uygulama imkanı
- Yüksek ısı ve ses performansı

TEKNİK SPESİFİKASYONLAR

| | |
|----------------------|--------|
| KASA GENİŞLİĞİ | 129 mm |
| KASA YÜKSEKLİĞİ | 50 mm |
| KANAT GENİŞLİĞİ | 42 mm |
| ORTA DİKME GENİŞLİĞİ | 23 mm |

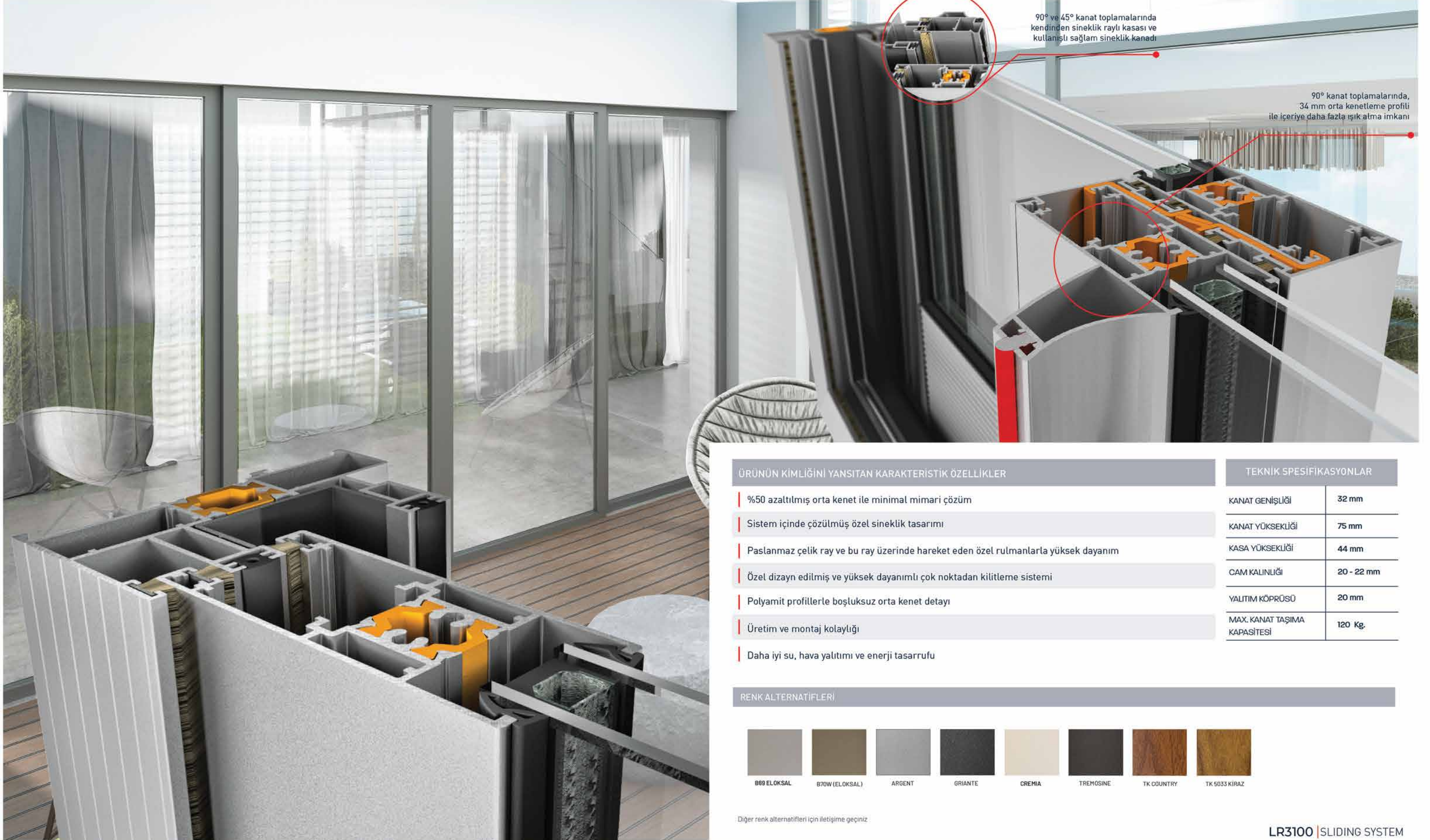
Her kanatta çift yönde bulunan rulmanlar sayesinde 800 kg kanat taşıma kapasitesi



RENK ALTERNATİFLERİ



Diğer renk alternatifleri için iletişime geçiniz



90° ve 45° kanat toplamalarında kendinden sineklik raylı kasası ve kullanışlı sağlam sineklik kanadı

90° kanat toplamalarında, 34 mm orta kenetleme profili ile içeriye daha fazla ışık atma imkanı

ÜRÜNÜN KİMLİĞİNİ YANSITAN KARAKTERİSTİK ÖZELLİKLER

- | %50 azaltılmış orta kenet ile minimal mimari çözüm
- | Sistem içinde çözülmüş özel sineklik tasarımı
- | Paslanmaz çelik ray ve bu ray üzerinde hareket eden özel rulmanlarla yüksek dayanım
- | Özel dizayn edilmiş ve yüksek dayanımlı çok noktadan kilitleme sistemi
- | Polyamit profillerle boşluksuz orta kenet detayı
- | Üretim ve montaj kolaylığı
- | Daha iyi su, hava yalıtımı ve enerji tasarrufu

TEKNİK SPESİFİKASYONLAR

| | |
|------------------------------|------------|
| KANAT GENİŞLİĞİ | 32 mm |
| KANAT YÜKSEKLİĞİ | 75 mm |
| KASA YÜKSEKLİĞİ | 44 mm |
| CAM KALINLIĞI | 20 - 22 mm |
| YALITIM KÖPRÜSÜ | 20 mm |
| MAX. KANAT TAŞIMA KAPASİTESİ | 120 Kg. |

RENK ALTERNATİFLERİ



B69 ELOKSAL B70W (ELOKSAL) ARGENT GRIANTE CREMA TREMOSINE TK COUNTRY TK 5033 KIRAZ

Diğer renk alternatifleri için iletişime geçiniz



ÜRÜNÜN KİMLİĞİNİ YANSITAN KARAKTERİSTİK ÖZELLİKLER

- Isı cam uygulaması: 32 mm kadar tek veya çift cam uygulama imkanı
- Maksimum cam ağırlığı: Kapı ve pencereler için 80 kg.
- 3 kademeli conta uygulaması
- Mimari çözümlerde geniş tasarım çeşitliliği ve mağaza vitrin doğramalarına uygundur.


TEKNİK SPESİFİKASYONLAR

| | |
|---------------------|--------------|
| KASA ÖLÇÜLERİ | 45 / 50 mm |
| KANAT ÖLÇÜLERİ | 52 / 64.1 mm |
| PROFİL ET KALINLIĞI | 1.4 - 1.6 mm |
| SERTLİK | P22 |

RENK ALTERNATİFLERİ



Diğer renk alternatifleri için iletişime geçiniz



ÜRÜNÜN KİMLİĞİNİ YANSITAN KARAKTERİSTİK ÖZELLİKLER

- Isı cam uygulaması: 40 mm kadar tek veya çift cam uygulama imkanı.
- Maksimum cam ağırlığı: Kapı ve pencereler için 130 kg.
- 3 kademeli conta uygulaması
- Mimari çözümlerde geniş tasarım çeşitliliği ve mağaza vitrin doğramalarına uygundur.


TEKNİK SPESİFİKASYONLAR

| | |
|---------------------|--------------|
| KASA ÖLÇÜLERİ | 55 / 63.7 mm |
| KANAT ÖLÇÜLERİ | 62 / 74.3 mm |
| PROFİL ET KALINLIĞI | 1.6 - 2.0 mm |
| SERTLİK | P22 |

RENK ALTERNATİFLERİ



Diğer renk alternatifleri için iletişime geçiniz



ÜRÜNÜN KİMLİĞİNİ YANSITAN KARAKTERİSTİK ÖZELLİKLER

- Sistem içinde çözülmüş özel sineklik tasarımı
- %50 azaltılmış orta kenet ile minimal mimari çözüm
- Paslanmaz çelik ray ve bu ray üzerinde hareket eden özel rulmanlarla yüksek dayanım ve kullanım konforu
- Polyamit profillerle boşluksuz orta kenet detayı
- Özel dizayn edilmiş farklı konseptlerde toz boya ve ahşap görünüm seçenekleri

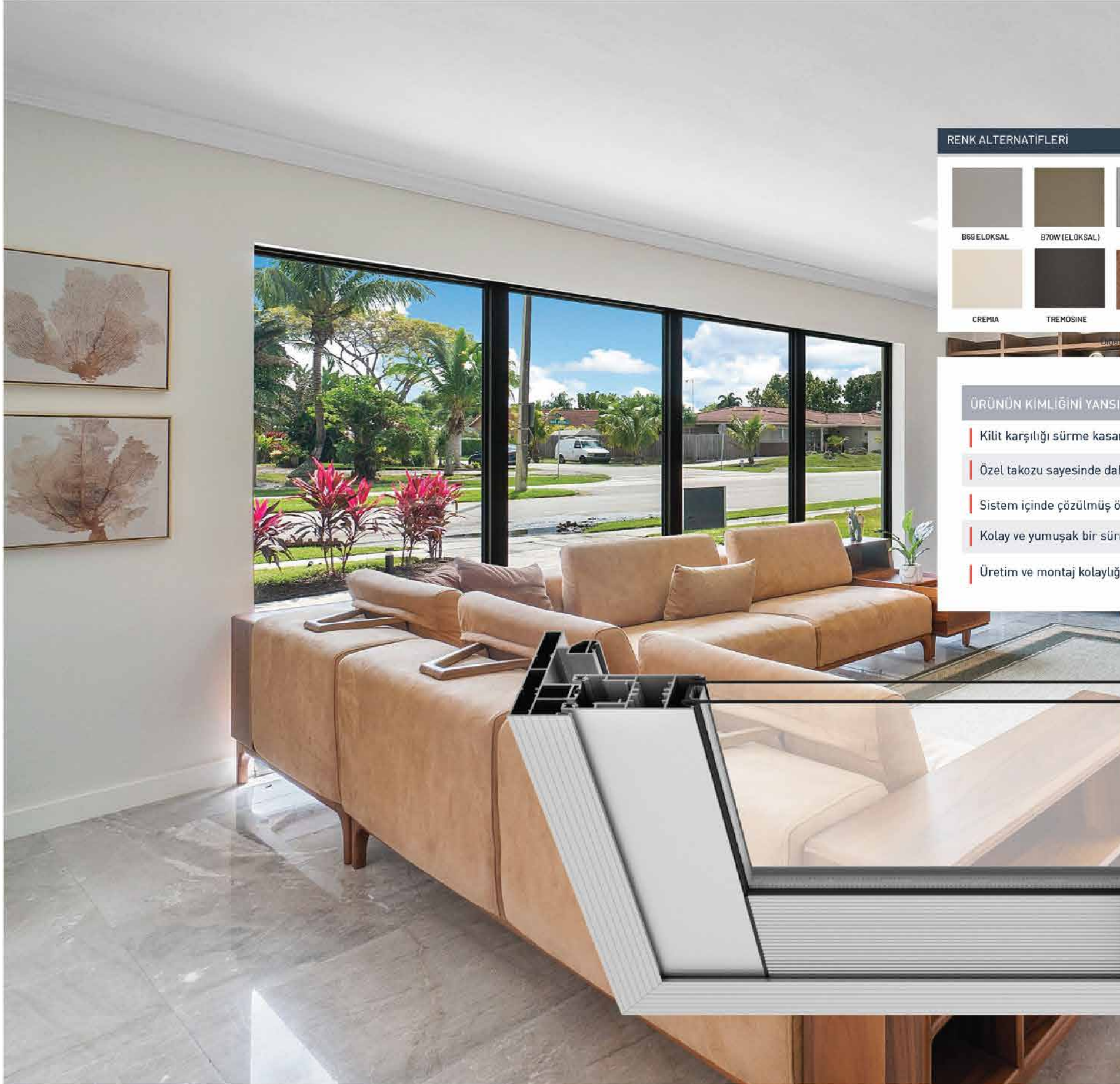
TEKNİK SPESİFİKASYONLAR

| | |
|------------------------------|------------|
| KANAT GENİŞLİĞİ | 32 mm |
| KANAT YÜKSEKLİĞİ | 75 mm |
| KASA YÜKSEKLİĞİ | 44 mm |
| CAM KALINLIĞI | 20 - 22 mm |
| MAX. KANAT TAŞIMA KAPASİTESİ | 120 Kg. |

RENK ALTERNATİFLERİ



Diğer renk alternatifleri için iletişime geçiniz



Ağır yük taşımaya
müsait rulmanlar

RENK ALTERNATİFLERİ



Diğer renk alternatifleri için iletişime geçiniz.

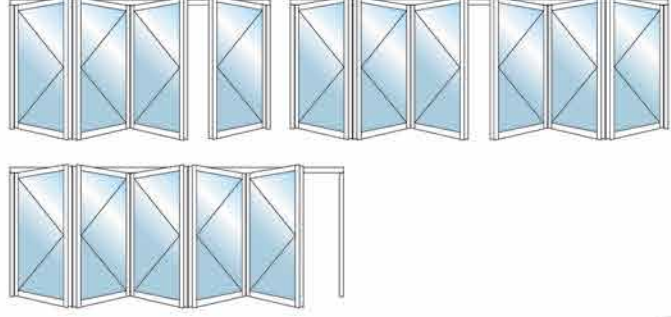


ÜRÜNÜN KİMLİĞİNİ YANSITAN KARAKTERİSTİK ÖZELLİKLER

- Kilit karşılığı sürme kasanın içine monte edilebilen tekli veya çoklu kilit uygulanabilirliği
- Özel takozu sayesinde daha mukavemetli toplama olanağı
- Sistem içinde çözülmüş özel sineklik tasarımı
- Kolay ve yumuşak bir sürme için özel çelik ray ve rulman sıfıra yakın sürtünme
- Üretim ve montaj kolaylığı

TEKNİK SPESİFİKASYONLAR

| | |
|------------------------------|--------------|
| KANAT GENİŞLİĞİ | 38 mm |
| KANAT YÜKSEKLİĞİ | 92,5 mm |
| PROFİL ET KALINLIĞI | 1,3 - 1,8 mm |
| CAM KALINLIĞI | 20 - 26 mm |
| MAX. KANAT TAŞIMA KAPASİTESİ | 120 Kg. |



Üç noktadan kilitleme



RENK ALTERNATİFLERİ



Diğer renk alternatifleri için iletişime geçiniz

ÜRÜNÜN KİMLİĞİNİ YANSITAN KARAKTERİSTİK ÖZELLİKLER

- Üst taşıyıcı rulmanlar sayesinde geniş kanat yapabilme imkanı
- Üst rulmanların dönmelerine engel yatay rulmanlar
- Eşikli ve gömme eşik ile alt kılavuz uygulaması
- Kanatları 45° ve kasayı 90° toplama
- Orta kanatlarda 147,4 mm profil kalınlığı

TEKNİK SPESİFİKASYONLAR

| | |
|---------------------|-------|
| KASA GENİŞLİĞİ | 57 mm |
| YAN KASA YÜKSEKLİĞİ | 47 mm |
| ALT KASA YÜKSEKLİĞİ | 47 mm |
| KANAT GENİŞLİĞİ | 49 mm |
| KANAT YÜKSEKLİĞİ | 71 mm |

